

はじめに

今回ご紹介するのは、

「こんな時どうすればいいの！？シーン別名刺交換マニュアル」です。

名刺交換をする際に、

「こんな時、どうすればいいんだろう？」

と疑問を抱くシーンは多くあることでしょう。

しかし、実際に書店のマナー本などには細かいシーン別の

名刺交換方法などまで掲載しているものはなかなかない事でしょう。

特に営業に在る方は例え新入社員じゃなくとも、

「こんな時、どうすればいいんだろう？」

という疑問を感じる方も多くははずです。

そんな方はぜひとも、「こんな時どうすればいいの！？シーン別名刺交換マニュアル」

を参考にしてみてください。

自分の名刺が縦のシーン

名刺は横型のものが多いですが、

縦型の名刺を渡したり、受け取ったりする事もあるでしょう。

この場合は名刺が縦であれ、横であれ、

正面を相手に向けて返す事を心がけましょう。

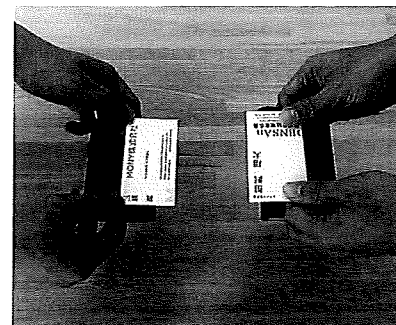
そのため、名刺を受取った後の会議中であっても、

相手の名刺を正面で置いておくようにしましょう。

これはダメな例

名刺関連アイテム	松置屋『それさあ、早くいってよお〜』 SansanのTVCM...	3	1	6	0
名刺関連アイテム	まだ本気出してないだけ？あなたのキャリアと年収ア...	0	0	0	0
おもしろ名刺ネタ	そんなロゴで大丈夫！？強い会社ロゴを作成するため...	7	3	13	0
イケてる名刺制作・名刺デザイン	デザイナーの真の能力を引き出す！弊注目のためのデ...	24	3	47	0
イケてる名刺制作・名刺デザイン	キャッチコピーはカオスにすべき！？アイドルに学ぶ...	0	2	2	0
名刺関連アイテム	一流のビジネスマンなら覚えておくべき！海外におけ...	4	0	11	0
名刺関連アイテム	名刺の渡し方でレベルが分かる！？知っておきたい換...	7	1	61	0
イケてる名刺制作・名刺デザイン	LIGの方々の姿勢から学ぶ！高級に強そうな名刺作成術	1	0	1	0

Eight | どこでもスキャン計画



これが正しい例

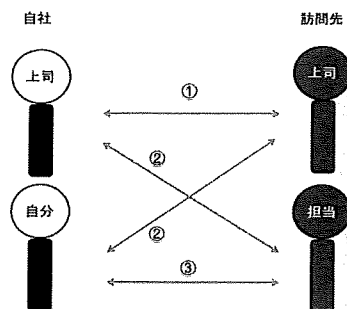


複数名での名刺交換のシーン

名刺交換の順番

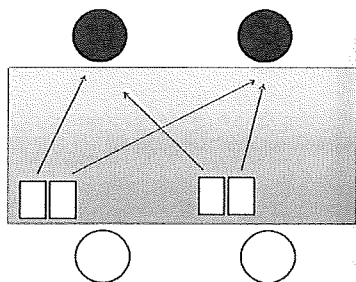
複数名での名刺交換は、

以下の図のとおりになります。



上司が担当と名刺交換をしている間に、
同時に自分が相手の上司と名刺交換をします。

名刺の置き方



名刺は並び順に並べておくといいでしょう。

また、先方の名刺は役職の高い人の名刺を

名刺入れの上に置き、それ以外は机の上に置いて

大丈夫です。

また、どの役職が上なのか分からない事もあると思います。

その場合は、名刺入れの上に名刺を置かず、

全ての名刺をテーブルに置きましょう。

訪問先が名刺を低い所から渡してくるシーン

通常であれば、名刺は目下の者が名刺を低く差し出します。

しかし、訪問先の方に、名刺を低く渡されてしまい、

「いやいや」と、どんどん低く下がっていくのはNGです。

その場合には、相手と名刺の位置を同じ程度に調整してから

渡すようにしましょう。

テーブルを挟んでの名刺交換

訪問の際などには、テーブル越しに名刺交換をする

流れになってしまうことにはあるかもしれませんが、

その場合は、テーブルを避けて名刺交換をしましょう。

※どうしてもテーブルを挟まなくてはいけない際には、一言付け加えて名刺交換をしましょう。

名刺管理で働き方を変える

名刺管理は以前まで、ファイルなどで管理していましたが、

今では手軽にスマホやタブレットなどの名刺管理アプリで管理ができます。

[名刺管理Hacks](#)

最後に

いかがでしたでしょうか。

今回シーン別の名刺交換のマナーをご紹介しましたが、

名刺交換を上手にできていない人は意外と多いです。

そのため、名刺交換のマナーをきちんと知っている事によって、

先方からのイメージも大きく変わることでしょう。

ぜひとも今回の記事を参考に名刺交換をマスターしてみてください。